

エーエムエルマーケティングシステムのご紹介

さまざまな業種に対応

ご用意いただくのはWebブラウザだけ

AML  **Marketing SYSTEM**

LINE機能・メルマガ機能・WEBフォーム機能搭載

LINEプラン（月額費用2,980円から～）
デジタルマーケティングをより活用するためのサポートツール

イーエムエルマーケティングシステム

(以下、当システム) とは、

メールや顧客管理、分析もでき更に、

LINE公式アカウント と

Messaging APIを繋ぐことによって、

LINE公式アカウントも**便利**に使える**販促ツール**でございます

よくある課題と解決策

**LINEで、WebやSNS等で
集客をしたいがやりかたがわからない。**

当システムにある「広告コード」をLINE友だち登録の「ログインURL・QRコード」に付与し、集客をするWebページや店頭POPにお使いいただければ、友だち登録時にどこの広告コードからの登録なのかシステムでお分かりいただけます。広告コードは複数作成可能ですので、集客場所に応じて使い分けができます。

**LINEの友だちを
「顧客」として管理していきたい。**

※LINE公式アカウントの運用だけでは、友だちの数は分かるけど、友だちからメッセージを貰わないと誰なのか分からないうえ、こちらから個別メッセージを送れない
※友だちをグループ毎にまとめて分かり易く管理していきたい

当システムなら、友だち登録時点で、「誰なのか」お名前や登録日時が反映されます。グループ分けをされる場合はタグ付けをすることで可能です。

**メッセージの開封率の把握と、
見込み客と潜在顧客への販促を分けたい**

メール、LINEメッセージ本文内にURLを入れると何人が・誰がクリックしたのかお分かりいただけます。クリックユーザー＝見込み客としてタグでグループ化したのち、一斉配信ではなくその見込み客だけにセグメント配信をすることで無駄打ち抑制と、顧客に合った販促ができます。

当システムの特長

他社サービスとの比較によるものでございます

価格の安さ



プランの最安値は月額2,980円で、LINE複数BOTとメール機能をつけたプランでも月額59,800円からご利用いただけます

どれだけ送っても課金なし



LINEメッセージであれば、どれだけ配信しても課金は発生しません
※LINE公式アカウント自体の課金は発生いたしません

メルマガ会員とLINE会員の紐づけ



メルマガ会員⇔LINE友だちが、システムで自動的に会員紐づけされますので顧客管理が便利

当システムの安心性

毎時
バックアップ
処理により
データをお守
りしています

システムに
アクセスできる
IP制限の設定

アカウントごと
に機能制限の設
定が可能

プラン料金

基本の料金体系は初期費用 + 月額費用となります

全プラン配信数に上限はございません

プラン	LINE スタートプラン	LINE プロプラン	LINE+Web スタートプラン	LINE + Web プロプラン	Webプラン
初期費用	9,800円	29,800円	129,800円	149,800円	98,000円
月額費用	2,980円	29,800円	59,800円	79,800円	49,800円
運営者数	1名まで	上限なし	上限なし	上限なし	上限なし
利用BOT数	1つまで	5つまで ※5BOT以降は1BOT : 3,000円/月	5つまで ※5BOT以降は1BOT : 3,000円/月	30まで ※30BOT以降は1BOT : 3,000円/月	なし
利用機能	LINEのみ	LINEのみ	LINE + メール	LINE + メール	メールのみ
特長	LINEのみをシンプルに使うプランです。システム利用者も1人で、お使いになるBOT（LINE公式アカウント）も1つだけがいい場合はおススメです。	システム利用者数やBOTを複数運用したい場合のプランとなります。スタートプランとの機能面での違いはプロプランですとリッチメニューの作成が可能となります。また、有償オプションで流入経路URL分析もご利用可能となります。幅広く、販促や分析をご利用の場合におススメとなります。	LINEとメール両方ご利用になれるプランです。管理面ではメルマガ会員とLINE友だちが同一の場合自動で紐づけができ顧客情報が分かり易くなります。顧客への到達率としLINEメッセージでお知らせを配信し、購読購買率としてメールでプッシュしたい場合など用途によって使い分けたい場合におススメです。	当システム最上位プラン。左記、LINE + Webスタートプランとの違いは初回からBOT登録可能数が30と多く、例えば店舗毎・支店毎に多くのBOTを運用している場合にお得にご利用いただけます。また、リッチメニューも初期機能として搭載しております。	メール配信だけをご利用する場合はこちらのプランとなります。通常の配信だけでなく、ステップ配信や会員管理機能も充実し、メールリレーとの接続も可能です。有償オプションとしてドメイン置換機能もございます。

※価格はすべて税別となります

有償オプションについて

各プランに対しオプション機能を付けることができます

1) BOT別ドメイン置換

対象：LINEプラン / LINE+Webプラン

LINEメッセージ内のドメインを、任意で設定した別のドメインに置換することができます。

初期費用：20,000円
月額費用：20,000円




2) 流入経路URL分析

対象：LINEプラン / LINE+Webプラン

ユーザーが友だち登録した際に、どこから追加されたのか流入経路を判別できる機能です。

初期費用：30,000円
月額費用：30,000円



3) Webフォーム別ドメイン

対象：Webプラン / LINE+Webプラン

送信アドレスやメール本文内のドメインを、任意で設定した別のドメインに置換することができます。

初期費用：20,000円
月額費用：20,000円



※価格はすべて税別となります

従量課金について

当システムはメルマガ機能に対し従量課金が発生いたします

※LINE機能には従量課金は発生しません

1) 月単位メール配信（日平均数）

日次配信数	金額	1通あたりの単価
～10,000	4,800円	～0,48円
10,001～20,000	9,600円	0,96～0,48円
20,001～30,000	14,400円	0,72～0,48円
30,001～50,000	24,000円	0,8～0,48円
50,001～70,000	33,600円	0,67～0,48円

※集計：毎月1日～末日までのメルマガ配信数（日平均送信数を算出）

※算出方法：[全送信数]÷[月単位の暦日数] = xxx件/日平均

※例：2020年2月度のメルマガ配信総数は50万通数だった場合
 $500,000 \div 29 = 17,241$ /日次平均となるので、9,600円のご請求となります

※価格はすべて税別となります

2) 月単位メール会員（当月の純増数）

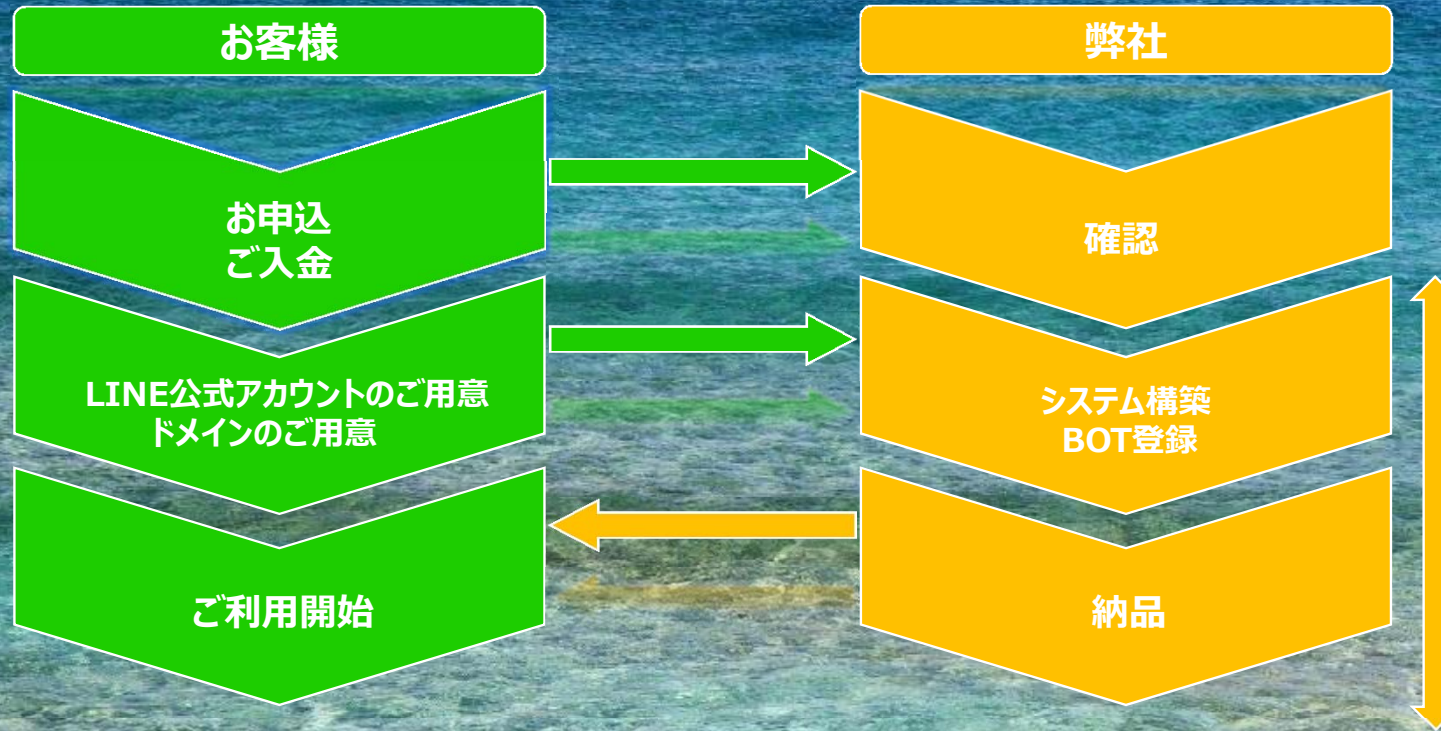
月次新規登録数	金額	1件あたりの単価
～5,000	9,600円	～1,92円
5,001～10,000	19,200円	3,84～1,92円
10,001～20,000	38,400円	3,84～1,92円
20,001～30,000	57,600円	3,84～1,92円
30,001～50,000	96,000円	3,2～1,92円

※集計：毎月1日～末日までの純増メルマガ会員数
1メールアドレス = 1件として計上

※例：2月=8,765人純増したが、3月=0人純増の場合
2月分は19,200円のご請求となり、
3月分は当月純増数は0件のため従量課金無しとなります

当システムご利用までの流れ

おおよその目安となり、お客様の状況に応じて柔軟に対応させていただきます



※本お申込み時には弊社指定の書類が必要となります

法人の場合：履歴事項全部証明書の原本（発行より3ヶ月以内のもの）
個人の場合：身分証明書のコピー（免許証・パスポートなど）
個人事業開業届出書（控）コピー

※ご入金、ご希望プランの初期費用・月額費用となります

※ご入金確認後、通常3～5営業日以内に納品いたします

※注意事項

- 1) 当システムの最低利用期間として6か月をお願いしております
- 2) 解約は毎月20日までの申請で翌月末処理としております

機能説明 LINE機能 まとめ

LINEプラン、LINE+Webプランでご利用いただけます

メッセージ種別	テキスト / スタンプ / 画像 / 動画 / 音声 / リンク付き画像 / ボタン型 / イメージマップ / カルーセル / シナリオ分岐 / フォームURL※LINE+Webプラン対象
機能	<ol style="list-style-type: none">1) 個別チャット（1対1トーク） : 友だちと個別にトークができます2) 一斉配信（即時 / タイマー） : 各メッセージを配信するとき即時か、タイマー配信の設定ができます3) メッセージテンプレート : よく使う文章を登録でき、メール作成の際に引用することができます4) タグ管理 : 任意のタグを作成し友だちごとに付与ができ、タグごとにメッセージ（セグメント配信）ができます5) メモ管理 : 友だちごとにメモ（備考）を入力することができ、検索する際にもご利用いただけます6) ステップメッセージ : 友だち登録日時を起点に設定したメッセージが自動配信されます7) 自動返信 : 友だち登録時 / ブロック解除時 / キーワード / キーワード外に応じて自動返信の設定ができます8) リッチメニュー : トーク画面下部に表示される大きなメニューで視覚的訴求ができます9) URLクリック測定 : メッセージ本文にURLを入れると何人が、誰がクリックしたのか分かります10) 広告コード判別 : 友だち登録URLに入れ込むことでこの広告から友だちとなったのか分かります11) 他BOT友だち判別 : システムに複数BOT登録している場合、友だちがどこのBOTと友だちなのかが分かります

※タイムラインは直接LINE公式アカウントでのご利用となります

機能説明 広告コードおよび友だち登録コードへの付与について

任意のコードを作成すれば、LINE友だち登録のURL・QRコードに付けることができます

AMLMSシステム管理画面 | ドメイン: line.bs-system.biz | LoginName: rootroot | メッセージ送信数 | 完全 | 13 | 非完全 | 5 | 管理画面TOP | ログアウト

会員管理 | 広告管理 | BOT一覧 | フォーム一覧 | メール管理 | LINEメッセージ管理 | リッチメニュー管理 | サイト管理

BOT一覧

BOT名:

広告コード付きLINEログイン/友達登録URL発行 **① 広告コードを指定します**
広告コードを選択または入力し、URL発行ボタンをクリックすると広告コード付きURLを表示します。

代理店名: **amiamiami** | 広告コード: **amiamiami** | **② URL発行をクリックします**

19件 (1/1ページ) 表示件数: 1000

ID	BOT名	登録人数	ブロック人数	有効人数	未読人数	既読人数	オペレーション	LINEログイン/友達登録URL
46	AMLMS検証用-1	3	0	3	1	2	レポート 検索 step 友達 自動返信 テンプレ	<input type="button" value="ログイン"/> https://line.bs-system.biz/to_login/EnM040Xpmhskq9yeaHioPuW2v5YV6SDj/AC:amiamiami <input type="button" value="友達登録"/> https://line.bs-system.biz/to_friend/EnM040Xpmhskq9yeaHioPuW2v5YV6SDj/AC:amiamiami

③ 対象BOTのLINE友だち登録URL・QRコードそれぞれに自動反映されます

※このコードをメルマガ本文内にいれたり、Webページなどに用いて友だちを募ります

1件 (1/1ページ) 表示件数: 1000

タグ追加:

▼ID	メルマガ会員ID	LINE表示名	BOT名 (未読数)	友達/ブロック	友達登録日時	最終ブロック日時	広告コード	代理店名	リッチメニュー	
268	334	332	mivauchi	AMLMS検証用-4 (0)	<input type="button" value="友達"/>	20/07/17 16:33	000000		なし	
				オートBOTくん (6)	<input type="button" value="ブロック"/>	19/12/17 12:53	20/04/17 16:10	000000	デフォルト代理店	なし
				AMLMS検証用-2 (0)	<input type="button" value="友達"/>	19/12/17 12:42	20/04/17 16:10	admiyauchi	デフォルト代理店	なし
				AMLMS検証用-1 (11)	<input type="button" value="友達"/>	19/12/17 12:52	20/03/11 13:35	admiyauchi		● 61:demo-リッチメニュー-1 (20/08/26 19時 ~ 21/12/31 一般用) <input type="button" value="解除"/>

④ 友だち登録時、広告コードが友だち情報に刻印されます

10

機能説明 LINEメッセージ シナリオ分岐 1

シナリオ分岐とは、予め設定した質問に対する答えによって、次の質問を変えることができる機能です

※システム作成画面

- 送信タイプ
- ・個別チャット（1対1トーク）
- ・自動返信
- ・ステップメッセージ
- ※一斉配信にはご利用できません

- ・プロパティ
- ボタン型（テキスト選定）か、
- イメージマップ（画像選定）かを選んで作成ができます

- ・送信間隔
- 前回質問の回答に対し
- 次の質問を送る時間指定（XX分後）ができます
- ※XX分：10・20・30・40・50分後からお選びいただけます

- ・階層
- メッセージは設定により3階層まで送ることができます
- 1階層につき回答は4つまで設定ができるので、
- 3階層すべて4つ設定すると
- 64とおりのパターンが作成いただけます

- ・選んだ回答に応じて次の質問を作成
- 最初の設定と同じく作成ができます

AMLシステム管理画面

会員管理 広告管理 BOT一覧 フォーム一覧 メール管理 LINEメッセージ管理 リッチメニュー管理

LINEメッセージ管理 > シナリオ分岐管理 > 編集

プロパティ

送信間隔 00分後

画像タイプ ファイル

ファイル 必須 JPEG形式 PNG形式 ~1MB

ファイルを選択 選択されていません

質問 必須 40文字

当システムをどちらで知りましたか？

テキスト 必須 60文字

回答へのご協力をお願いします

回答数 4

回答1

必須 20文字

回答 ホームページ

複数選択可 20文字

タグ ホームページ X

追加

プレビュー フローチャート

最初の質問

当システムをどちらで知りましたか？

階層3

ホームページ

+ 質問を追加

LINE広告

+ 質問を追加

知人のご紹介

+ 質問を追加

別サイト記事から

+ 質問を追加

・回答数

1~4つまで設定することができます

・タグ

選んだ答えに応じてタグを自動付与することができます

機能説明 LINEメッセージ シナリオ分岐 3

シナリオ分岐履歴画面にて、「誰」が「いつ」、「何」を回答したのが確認することもできます

AMLシステム管理画面

メッセージ送信数 課金 7 非課金 4 管理画面TOP ログアウト

会員管理 広告管理 BOT一覧 フォーム一覧 メール管理 LINEメッセージ管理 リッチメニュー管理 サイト管理

LINEメッセージ管理 > シナリオ分岐履歴

BOT: 全てのプロバイダー > 全てのBOT

シナリオ管理名: すべて

ID:

LINE会員ID:

階層: すべて

ステータス: すべて 送信待ち 送信完了 送信エラー 質問完了

回答日時: [カレンダー] [年] [月] [日] [時] [分] [秒] [年] [月] [日] [時] [分] [秒] クリア

送信予定日時: [カレンダー] [年] [月] [日] [時] [分] [秒] [年] [月] [日] [時] [分] [秒] クリア

表示 クリア

こちらをクリックすると回答内容をご確認いただけます

258件 (1/1ページ) 表示件数: 1000

ID	シナリオ管理名	BOT	LINE会員ID	LINE表示名	階層	回答	回答日時	次の角割	送信予定日時	ステータス
363	ご提案用	AMLMS検証用-4	268	miyauchi	3	詳細	2020/11/02 15:46:57	-	-	質問完了
362	ご提案用	AMLMS検証用-4	268	miyauchi	2	詳細	2020/11/02 15:46:54	詳細	2020/11/02 15:46	送信完了
361	ご提案用	AMLMS検証用-4	268	miyauchi	1	詳細	2020/11/02 15:46:25	詳細	2020/11/02 15:46	送信完了
360	ご提案用	AMLMS検証用-4	268	miyauchi	1	詳細	2020/11/02 15:46:07	詳細	2020/11/02 15:46	送信完了
356	検証-2	AMLMS検証用-4	268	miyauchi	1	詳細	2020/08/21 13:29:33	-	-	質問完了
355	検証-2	AMLMS検証用-4	268	miyauchi	1	詳細	2020/08/21 13:29:32	-	-	質問完了
354	検証-2	AMLMS検証用-4	268	miyauchi	1	詳細	2020/08/21 13:29:31	-	-	質問完了
353	検証-2	AMLMS検証用-4	268	miyauchi	1	詳細	2020/08/21 13:29:29	-	-	質問完了
347	好意な食へ宛	PMS@TEST2	227	Maru	2	詳細	2020/07/09 16:02:20	詳細	2020/07/09 16:12	送信完了
346	好意な食へ宛	PMS@TEST2	227	Maru	1	詳細	2020/07/09 15:52:07	詳細	2020/07/09 16:02	送信完了
345	好意な食へ宛	PMS@TEST2	227	Maru	1	詳細	2020/07/09 15:50:56	詳細	2020/07/09 16:00	送信完了
344	検証-1		268	miyauchi	2	詳細	2020/04/21 16:53:34	詳細	2020/04/21 16:53	送信完了
343	検証-1		268	miyauchi	1	詳細	2020/04/21 16:53:00	詳細	2020/04/21 16:53	送信完了
342	検証用1209	AMLMS検証用-1	268	miyauchi	3	詳細	2020/03/04 18:50:09	-	-	質問完了

機能説明 LINEメッセージ ボタン型

ボタン型とは、ひとつのメッセージに4つまでのアクションが指定でき、友だちがタップすると指定したアクション（メッセージアクション / URI / 自動返信アクション）が動作いたします

■送信タイプ

- ・個別チャット（1対1トーク）
- ・自動返信
- ・ステップメッセージ
- ・一斉配信

・メッセージアクション

送信相手（友だち）からメッセージをだせます

・URIアクション

指定したサイトページへ遷移させます

・自動返信アクション

送信元（お客様）からメッセージをださせます

※システム作成画面

The screenshot displays the configuration interface for a LINE message button. The left panel is the configuration form, and the right panel is a preview of the message content.

Configuration Form (Left Panel):

- タイトル:** ボタン型メッセージです
- テキスト:** 好きな動物を選んでください
- アクション数:** 4
- アクション1:**
 - タイプ: メッセージアクション (highlighted in red)
 - ラベル: URIアクション
 - テキスト: いぬ
- アクション2:**
 - タイプ: メッセージアクション
 - ラベル: ねこ

Preview (Right Panel):

The preview shows a blue-themed message card for "LINE x メールマガジン エーエムエル マーケシステム". It features a woman pointing up and the text "だれでもかんたん×つかいやすいツール。" and "AML SYSTEM". Below the card, there is a button labeled "いいね" (Like) and another labeled "ねこ" (Cat).

機能説明 LINEメッセージ イメージマップ

イメージマップとは、複数のタップ領域を設定した画像を送ることが、それぞれの領域ごとにアクション（テキスト / URI）が指定できます

■送信タイプ

- 個別チャット（1対1トーク）
- 自動返信
- ステップメッセージ
- 一斉配信

•レイアウト

7種類からお選びいただけます

•メッセージアクション

送信相手（友だち）からメッセージをださせます

•URIアクション

指定したサイトページへ遷移させます

※システム作成画面

BOT名: AMLMS検証用-4
ID: 268 実業部
miyauchi

画像タイプ
ファイル

ファイル .png形式 PNG形式 ~10MB
ファイルを選択 am1.jpg

レイアウト

アクション1
タイプ メッセージアクション
メッセージアクション
URIアクション
テキスト

アクション2
タイプ メッセージアクション

だれでもかんたん×つかいやすいツール。
LINEトーク(API) &メルマガ&ウェブフォーム対応
AML SYSTEM
2020年11月02日 13:29:53

だれでもかんたん×つかいやすいツール。
LINEトーク(API) &メルマガ&ウェブフォーム対応
AML SYSTEM
2020年11月02日 13:30:33

だれでもかんたん×つかいやすいツール。
LINEトーク(API) &メルマガ&ウェブフォーム対応
AML SYSTEM
2020年11月02日 13:30:53

だれでもかんたん×つかいやすいツール。
LINEトーク(API) &メルマガ&ウェブフォーム対応
AML SYSTEM
2020年11月02日 13:30:53

プレビュー

LINE xメルマガ
エーエムエル
マーケシステム

機能説明 LINEメッセージ カルーセル

カルーセルとは、複数のボタン型を横に並べてスクロールするとことにより表示されるメッセージです

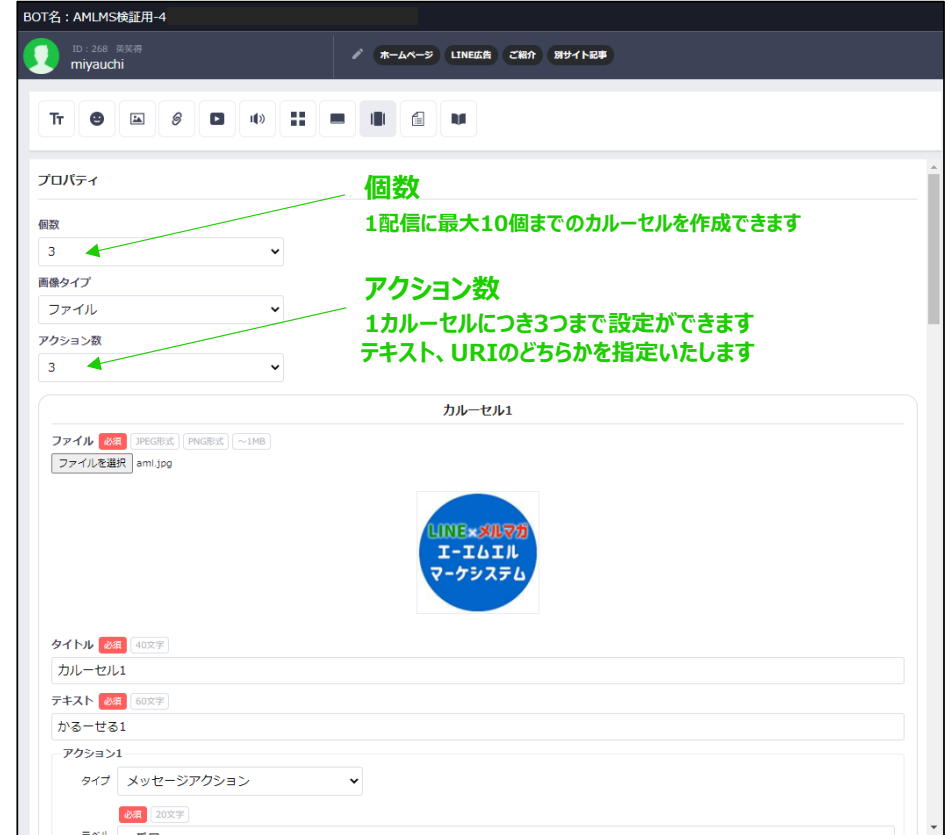
■送信タイプ

- ・個別チャット（1対1トーク）
- ・自動返信
- ・ステップメッセージ
- ・一斉配信

※受信スマホ画面



※システム作成画面



システム画面 LINE会員管理 1

LINE会員（友だち）情報の確認や、リッチメニューの設定を行える画面となります

AMLシステム管理画面

メッセージ送信数 課金 8 非課金 4 管理画面TOP ログアウト

会員管理 広告管理 BOT一覧 フォーム一覧 メール管理 LINEメッセージ管理 リッチメニュー管理 サイト管理

会員管理 > LINE会員管理

この画面について

ID

LINE表示名

BOT >

友だち登録日時 クリア

他BOT友だち登録状況 対象BOT 検索条件 **BOT毎に絞込検索ができます**

BOTが未選択です 友達+ブロック 友達 ブロック 友達未登録

最終送信日時 クリア

友だち/ブロック

最終ブロック日時 クリア

広告コード

メールアドレス

代理店名

リッチメニュー

性別 男性 女性 未設定

生年月日 クリア

備考 LINE会員情報 含む 除外 BOT紐付き情報 含む 除外

タグ 検索タグを入力 すべて一致 いずれか一致 すべて除外 いずれか除外 全角/半角を区別しない

画面上部が絞込検索箇所で、「表示ボタン」をクリックすると下部に表示されます

32件 (1/1ページ) 表示件数: 1000

メルマガ会員と紐づいている場合IDが刻印され、クリックするとメルマガ会員個別ページに遷移します

タグ一括追加: 追加タグを入力

ID	メルマガ会員ID	LINE表示名	BOT名 (未読数)	友だち/ブロック	友だち登録日時	最終ブロック日時	広告コード	代理店名	リッチメニュー
<input type="checkbox"/> 281		■■■■■■■■■■	PMS@TEST (2)	<input type="button" value="友達"/>	20/10/05 20:33	20/10/05 20:36	rynyuu04	テスト代理店	なし
<input type="checkbox"/> 279		■■■■■■■■■■	AMLMS検証用-4 (1)	<input type="button" value="友達"/>	20/08/18 19:25		000000	デフォルト代理店	なし
<input type="checkbox"/> 277		■■■■■■■■■■	AMLMS検証用-4 (0)	<input type="button" value="友達"/>	20/07/17 16:37		000000	デフォルト代理店	なし
<input type="checkbox"/> 276	339	■■■■■■■■■■	S R デモ操作用 (2)	<input type="button" value="友達"/>	20/07/09 16:11	20/07/13 12:12	000000	デフォルト代理店	なし
<input type="checkbox"/> 274		■■■■■■■■■■	PMS@TEST2☆ (4)	<input type="button" value="友達"/>	20/07/07 17:45	20/07/09 14:32	test03	テスト代理店	なし
<input type="checkbox"/> 268	334 332	mivauchi	AMLMS検証用-4 (1)	<input type="button" value="友達"/>	20/07/17 16:33		000000	デフォルト代理店	なし
			オートBOTくん (6)	<input type="button" value="ブロック"/>	19/12/17 12:53	20/04/17 16:10	000000	デフォルト代理店	なし
			AMLMS検証用-2 (0)	<input type="button" value="友達"/>	19/12/17 12:42	20/04/17 16:10	admiyauchi	デフォルト代理店	なし
			AMLMS検証用-1 (2)	<input type="button" value="友達"/>	19/12/17 12:52	20/03/11 13:35	admiyauchi	デフォルト代理店	● 61:demo-リッチメニュー-1 (20/08/26 19時 ~ 21/12/31 23時) <input type="button" value="一括用"/> <input type="button" value="解除"/>
<input type="checkbox"/> 263		エーエムエルマーケティングシステム	S R デモ操作用 (0)	<input type="button" value="友達"/>	19/06/26 17:57		test03	テスト代理店	● 59:プレ用 <input type="button" value="一括用"/> <input type="button" value="解除"/>

現在何のリッチメニューを表示しているのかが分かります ※予約している場合は青色で表示されます

お名前をクリックすると個別ページに遷移します

どこの広告コードから友だちになったのかが分かります

システム画面 LINE会員管理 2

LINE会員（友だち）個別ページで確認や編集がおこなえます

システムに登録しているBOTと複数友だちの場合
すべて表示されます

備考のメモアイコンをクリックすると
各BOT別に友だちの備考を入力できます
このメモはLINE会員管理画面にて
絞り検索をすることができます

LINEのプロフィールアイコンが表示されます

性別・生年月日・備考の編集が可能です
これらはLINE会員管理画面にて
絞り検索をすることができます

タグの付与・削除がおこなえます

AMLシステム管理画面

メッセージ別検索 設定 0 件選択 4 登録済102 ログアウト

会員管理 > LINE会員管理 > 編集

BOT情報

BOT名	友達/ブロック	友達登録日時	ニックネーム	最終ブロック日時	最終返信日時	最終受信日時	返信数	受信数	備考
オートBOTくん	ブロック	2019/12/17 12:53:28	エーエムエル	2020/04/17 16:10:48	2020/02/06 09:08:51	2020/02/06 09:08:51	8	6	
AMLMS練習用-1	友達	2019/12/17 12:52:29	えーえむえる	2020/03/11 13:35:35	2020/09/25 10:29:19	2020/09/25 10:37:34	81	65	
AMLMS練習用-2	友達	2019/12/17 12:42:32	AML	2020/04/17 16:10:38	2020/09/24 11:12:43	2020/03/03 20:01:57	43	19	
AMLMS練習用-4	友達	2020/07/17 16:33:35	英笑博		2020/11/02 16:40:11	2020/11/02 16:43:25	45	71	

LINE会員情報

ID
288

LINE表示名
myauchi

LINEサムネイル

LINEステータスメッセージ

最終LINEプロフィール確認日時
2020/11/05 09:10:04

メルマガ会員ID
332

性別
 男性 女性 未設定

生年月日
2020 年 01 月 01 日

備考 (5000文字)
えーえむえる エーエムエル AML 英笑博

タグ (複数選択可能 | 20文字)
ホームページ X LINE広告 X ご紹介 X 別サイト紹介 X

追加

リッチメニュー履歴

BOT	ID	リッチメニュー-管理名	表示履歴	用途	操作
	59	【案内】テスト	19/12/20 19時 ~ 20/01/05 00時	一般用	削除
AMLMS練習用-1	61	demo-リッチメニュー-1	20/08/26 19時 ~ 21/12/31 23時	一般用	削除

変更ボタン：編集を更新します

変更 戻る

機能説明 メルマガ機能 まとめ

Webプラン、LINE + Webプランでご利用いただけます

メール種別	テキスト / HTML
機能	<ol style="list-style-type: none">1) 個別 / 一斉配信（即時 / タイマー） : 各メッセージを配信するとき即時か、タイマー配信の設定ができます2) メールテンプレート : よく使う文章を登録でき、メール作成の際に引用することができます3) タグ管理 : 任意のタグを作成し会員ごとに付与できます4) ブラックリスト管理 : メールアドレスを指定することで登録 / 配信から除外することができます5) ステップメール : 会員登録日時を起点に設定したメールが自動配信されます6) リメール : 会員登録時のリメール（自動返信）を設定でき、いつ誰に送ったのか履歴も確認することができます7) メールリレー : リレーサービスに接続ができ、メールタイプ（即時 / タイマー / ステップ / 自動送信）や、各キャリア別にリレー設定ができます8) URLクリック測定 : メール本文にURLを入れると何人が、誰がクリックしたのかが分かります9) 広告コード判別 : WebフォームURLに入れ込むことでどこの広告から会員となったのかが分かります10) Webフォーム : お問い合わせフォームや会員登録フォームなどをかんたんに作成することができます

機能説明 Webフォーム 1

Webフォームとは、会員を募るためのフォームやお問い合わせフォームなど、用途に合わせ好きなように作成することができる機能です

AMLシステム管理画面

メッセージ送信数 課金 8 非課金 4 管理画面TOP ログアウト

会員管理 広告管理 BOT一覧 **フォーム一覧** メール管理 LINEメッセージ管理 リッチメニュー管理 サイト管理

フォーム一覧

公開状態 すべて 公開 非公開

対象会員 すべて 新規会員 LINE会員 既存会員

確認画面 すべて 利用する 利用しない

メールドメイン

本文内ドメイン

フォームタイプ すべて 登録フォーム 解除フォーム 登録・解除フォーム

リメール すべて ON OFF

フォーム管理名

差出人名

新規登録

フォームの登録ができます

表示 クリア

フォームごとにアクセス・登録した人数が分かります

広告コード付きフォームURL発行

広告コードを選択または入力し、URL発行ボタンをクリックすると広告コード付きフォームURLを表示します。

代理店名: 広告コード:

URL発行

新規会員向けにはこのURLをメール本文に入れて送付いたします

348件 (1/1ページ) 表示件数: 1000

ID	フォーム管理名	フォームタイプ	対象会員	アクセス数	登録数	公開状態	リメール	メールドメイン	差出人名	本文内ドメイン	フォームURL	プレビュー	フォームタグ	削除
371	aml_test	登録フォーム	新規会員	2	3	公開	OFF				https://line.bs-system.biz/regist/djRaP9/AC:000	プレビュー	HTMLタグ発行	削除
370	フルネーム	登録フォーム	新規会員	1	0	公開	OFF				https://line.bs-system.biz/regist/tdHvF1/AC:000	プレビュー	HTMLタグ発行	削除
369	メルマガ会員解除用	解除フォーム	新規会員	0	0	公開					https://line.bs-system.biz/regist/BlbN9P/AC:000	プレビュー	HTMLタグ発行	削除
368	メルマガ会員登録フォーム用	登録フォーム	新規会員	1	2	公開	ON				https://line.bs-system.biz/regist/D2fNhi/AC:000	プレビュー	HTMLタグ発行	削除
367	【広告コード】LINEとメルマガ同時取得ですと	登録フォーム	新規会員	1	2	公開	OFF				https://line.bs-system.biz/regist/VIsWlc/AC:000	プレビュー	HTMLタグ発行	削除
366	SIS会員登録用テスト	登録フォーム	LINE会員	6	2	公開	OFF					プレビュー		削除
365	動作確認用	登録フォーム	LINE会員	18	5	公開	ON					プレビュー		削除
364	ブログ用001	登録フォーム	新規会員	1	1	公開	OFF	aaa.com	AMLMS	bbbb.jp	https://line.bs-system.biz/regist/gZ8L6E/AC:000	プレビュー	HTMLタグ発行	削除
363	ラベンチェルサロン(カウンセリングシート)	登録フォーム	LINE会員	22	3	公開	OFF					プレビュー		削除
362	LINE会員から情報取得し、AMLで確認できるのか	登録フォーム	LINE会員	4	1	公開	OFF					プレビュー		削除
355	基本情報全部入り解除フォーム	解除フォーム	既存会員	1	0	公開						プレビュー		削除

広告コードを入れ「URL発行」を押すと
フォームURLの末尾に
広告コードが自動反映なります

登録したフォームをHTMLで引用できるので、
お客様のサイトに貼り付けてのご活用もいただけます

フォーム入力完了後に自動送信するメールの作成ができます

機能説明 Webフォーム 2

フォーム登録画面で用途に合わせたフォームの作成をおこないます

フォームの送付対象を選びます

- ・新規会員：フォーム一覧>フォームURL欄に、URLが発行されます
- ・LINE会員：メッセージ作成画面にてフォームを送ることができます
- ・既存会員：メール作成画面にてフォームを送ることができます

基本情報で取得したい項目にを入れるとフォームに自動反映されます

フォームタイプを選びます

解除フォームは、入力完了すると対象のフォームから会員情報が消えます

相手がフォームを入力し送信をしたあとの画面をシステム画面か、外部URLか、個別設定（HTML/CSSで作成）のなかからお選びいただけます

フォームタイトルとは、相手に表示されるフォームのタイトルとなります

機能説明 Webフォーム 3

フォーム編集の箇所では各項目の表示名や並び順、入力タイプを登録します

メール送信設定 ※有償オプション (Webフォーム別ドメイン)
メールアドレス、差出人名、メール本文内に記載したドメインを
こちらに入力した文字列に置換することができます
表示される文字列だけを変えているので、
例えば置換した本文内のURLをクリックしても、元のURLのページへ遷移します

自由項目にを入れるとフォームに項目が追加されます

三をドラッグアンドドロップにて並び順を変えれます

入力を必須とするか選択できます

相手に入力いただくタイプが指定できます

- ・一行テキスト : 一行の枠を用意します
- ・複数行テキスト : 長文が入力できるよう複数行の枠を用意します
- ・リスト選択 : ドロップダウンリストのなかから選ばせるかたちとなります
- ・ラジオボタン選択 : フォーム画面に表示されたなかから選ばせるかたちとなります
- ・チェックボックス選択 : 項目の数分設置することができるので、複数選択向けとなります
- ・日付選択 : カレンダーから指定か、年月日を直接入力することができます
- ・固定値 : 非表示となり相手には見えません

The screenshot shows the 'メール送信設定' (Email Delivery Settings) and 'フォーム編集' (Form Edit) sections of a web form editor. The 'メール送信設定' section includes fields for 'メールアドレス' (Email Address), 'お名前' (Name), '性別' (Gender), '都道府県' (Prefecture), and '送信する' (Send). The 'フォーム編集' section shows a list of form items with their display names, required status, and input types. A dropdown menu is open for '自由項目02', showing options like '複数行テキスト' (Multi-line text), '一行テキスト' (Single-line text), 'ラジオボタン選択' (Radio button selection), 'チェックボックス選択' (Check box selection), '日付選択' (Date selection), and '固定値 (非表示)' (Fixed value (non-display)).

項目名	表示名	必須	入力タイプ
メールアドレス	メールアドレス	必須	ラジオボタン選択
お名前	お名前	必須	複数行テキスト
性別	性別	必須	ラジオボタン選択
都道府県	都道府県	必須	ラジオボタン選択
自由項目01	当システムを何で知りまし	必須	ラジオボタン選択
自由項目02	ご意見・ご要望など	必須	複数行テキスト
送信する	送信する	必須	ラジオボタン選択

機能説明 Webフォーム 4

フォーム登録画面を下にスクロールするとプレビュー画面となります
 ここで編集した内容が相手にどのように表示されるのかご確認いただけます
 また、フォームの入力内容は会員の個別ページにてご確認いただけます

プレビュー
▼

別ウィンドウで開く

会員様専用登録フォーム

自由項目16

自由項目17

自由項目18

自由項目19

自由項目20

メッセージ

メッセージ1

メッセージ2

メッセージ3

メッセージ4

メッセージ5

メールアドレス 必須

お名前 必須

性別 必須 男性 女性

都道府県 必須

当システムを何で知りましたか? 必須 ホームページ LINE公式アカウント SNS (Facebook・Twitter・Instagram) ネット広告 知人の紹介 その他

ご意見・ご要望など 必須

送信する

テキストの挿入ができます
 メッセージ1ごと1000文字まで入力可能です
 メッセージも、基本情報・自由項目同様に並び順をかえることができます、
 メッセージをフォームの頭や中段、または最後にいれることができます

※メルマガ会員管理個別画面

メールアドレス 必須 半角英数 | 255文字

メール生死状態 正常 ▼

LINE連携 268.miyauchi

タグ 複数選択可 | 20文字
検証用タグ X 追加

フォーム登録情報

aml test | 対象会員: 新規会員 | 承認: 承認待ち 承認 | 否認 | 広告コード: 000000

編集 その他検索・メール対象

広告コード	000000
登録日	2020/10/26 18:34
解除日	
登録IP	
登録UA	
お名前	エーエムエル太郎
性別	男性
都道府県	東京都
当システムを何で知りましたか?	ホームページ
ご意見・ご要望など	テストです

▲ ブログ用001 | 対象会員: 新規会員 | 承認: 承認待ち 承認 | 否認 | 広告コード: 000000

▲ LINE会員から情報取得し、AMLで確認できるのか | 対象会員: LINE会員

さいごに

当システムがお客様に選ばれてる理由のひとつとして
「シンプルで分かりやすく利用料を抑えたい」といった声をお聞きしております。

当システムを使えばLINE友だちが増える、メルマガ会員が増える、といったものではございませんが
ご紹介しましたように、
顧客の管理やメッセージ配信、分析などが便利になる販促ツールでございます。

本資料は要点だけを取り上げさせていただきましたが、
より詳しい内容をご希望でしたら直接当システムを触っていただくことで、お分かりいただけるかと思えます。
トライアルのデモ機は無償でレンタル提供しておりますのでご入用の際や、
そのほか何かご不明な点等ございましたらご遠慮なくお申し付けくださいませ。



エーエムエルマーケティングシステム
<https://amlsystem.biz/>
株式会社ビショップ
〒106-0045 東京都港区麻布十番2-13-10 SK麻布十番ビル6F
TEL : 03-6416-5192 FAX : 03-6416-5193
お問い合わせ専用メールアドレス : toiawase@amlsystem.biz